


ТЕХНИЧЕСКОЕ ОПИСАНИЕ

## MCScap plasters

Пластырь для крепления чашечных ЭЭГ электродов на кожу.

Артикул	Количество
033-0-339	10 шт.
033-0-340	100 шт.



### СОСТАВ КОМПЛЕКТА

- MCScap plasters.


### ОПИСАНИЕ

Пластырь круглой формы с отверстием под иглу для геля предназначен для одноразового крепления электродов MCScap-NT, T, TC на кожу.


### ТЕХНИЧЕСКИЕ ХАРАКТЕРИСТИКИ

Материал фиксатора	нетканый материал с клеящим слоем
Габаритные размеры изделия (ДхШхВ)	40 x 40 x 0,5 мм
Диаметр отверстия для добавления геля	3 мм
Количество в упаковке	10 шт. (REF 033-0-339) 100 шт. (REF 033-0-340)
Масса изделия (масса нетто)	< 1 г
Масса изделия в упаковке (масса брутто)	< 5 г (REF 033-0-339) < 50 г (REF 033-0-340)

### ПОДГОТОВКА К ИСПОЛЬЗОВАНИЮ



Удалить защитный слой



Приложить электрод внешней стороной к клеящей поверхности пластыря так, чтобы отверстия для геля на электроде и пластыре совпали



Наклеить пластырь с электродом на подготовленную кожу